

SOW ステンレスウインドウキャビネット (水切、防水・防塵パッキン付)

屋外用
保護等級
IP44

CA
CA-G04

塗装性能
(塩水噴霧)
1000h

塗装性能
(腐食試験)
120h

RoHS

ステン
レス製

粉体塗装

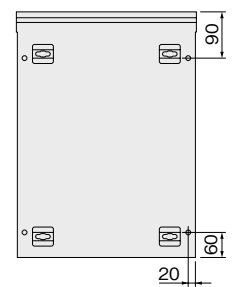
水切、防水・防塵パッキン付の大型窓付キャビネット。

- キャビネット内部がよく見える大型窓がついています。
- 扉表面からの突出がなく、すっきりとした外観です。
- 南京錠による施錠が可能です。
- 扉の開閉にはキャッチクリップを採用しています。

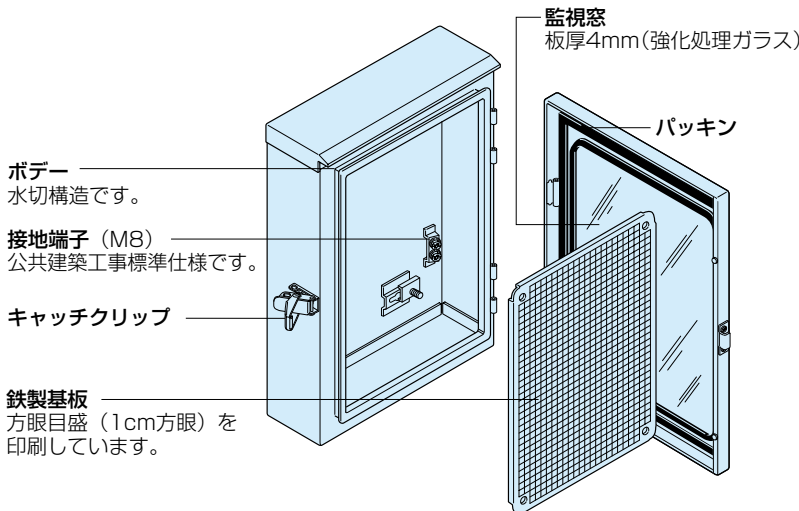
塗装色	ライトベージュ塗装(5Y7/1)LB色(日塗ID25-70B)
材質	ステンレス(SUS304)
取付基板	鉄製基板(2.3mm)
キャビネット板厚	扉1.5mm ボデー1.5mm
ハンドル	キャッチクリップ(ステンレス製)
扉形式	片扉



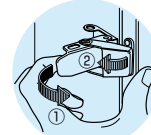
■キャビネット取付穴推奨寸法
(取付穴はあいていません。)



■分解図(SOW)

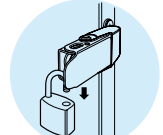


扉の開け方・閉じ方



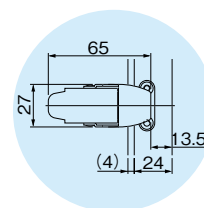
- ①扉の開け方
キャッチクリップに指を掛け
手前に引き上げてください。
- ②扉の閉じ方
キャッチクリップの先端を
受けに引っ掛けて、押し込む
ように閉じてください。

南京錠の取付け方

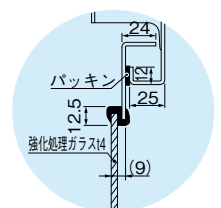


南京錠は、ツル径φ4.5～
φ5をご使用ください。

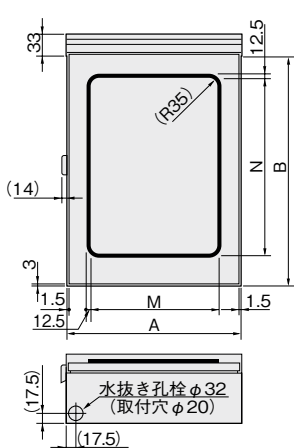
キャッチクリップ図



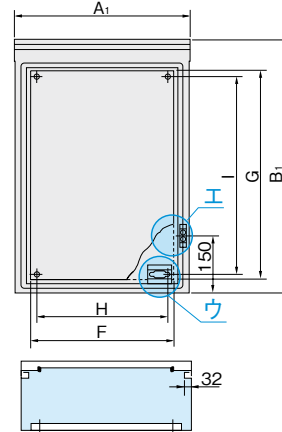
ア 断面図



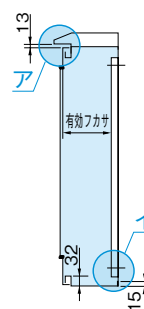
外形図



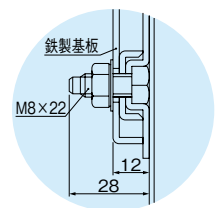
ボデー図



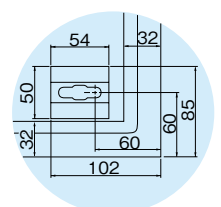
機器取付有効図



イ 基板取付部図



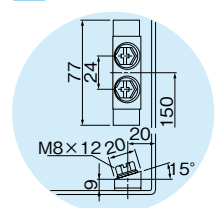
ウ ボルトホルダー図



屋外用 IP44

ライトベージュ塗装
LB色(5Y7/1)
日塗ID25-70B

エ 接地端子図



●屋根つき

フカサ **200mm**

単位/mm

納期区分	品名記号	標準価格円	一梱入数	外形寸法				鉄製基板寸法				窓寸法		有効フカサ	製品質量kg	
				A(ヨコ)	B(タテ)	C(フカ)	A1	B1	F(ヨコ)	G(タテ)	H	I	M(ヨコ)			N(タテ)
◎	SOW20-34	64,500	1	300	400	200	305	430	220	320	180	280	210	310	183	9.5
◎	SOW20-44	68,500	1	400	"	"	405	"	320	"	280	"	310	"	11.9	
◎	SOW20-45	81,000	1	"	500	"	"	530	"	420	"	380	"	410	14.0	
◎	SOW20-56	94,500	1	500	600	"	505	630	420	520	380	480	410	510	19.4	
◎	SOW20-68	127,000	1	600	800	"	605	830	520	720	480	680	460	610	28.6	

◎代理店様在庫品 ◎物流センター在庫品 ①③⑤⑦標準品(納期別) 無印 受注品

❗注意 床面設置の場合は、キャビネットフカサの浅いもの、高さの高いものについて、また機器の取付位置、質量等により転倒の恐れがありますので、必要に応じてキャビネットの底面に加え、背面で固定してください。

本文の価格には消費税は含まれていません。