

SR ステンレス SR形制御盤キャビネット (水切、防水・防塵パッキン付)



水切、防水・防塵パッキン付の制御盤キャビネットです。
 施錠可能なステンレス防水平面ハンドルを採用。

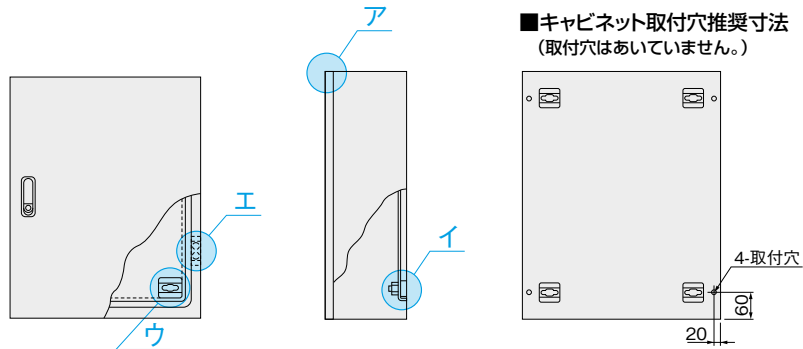
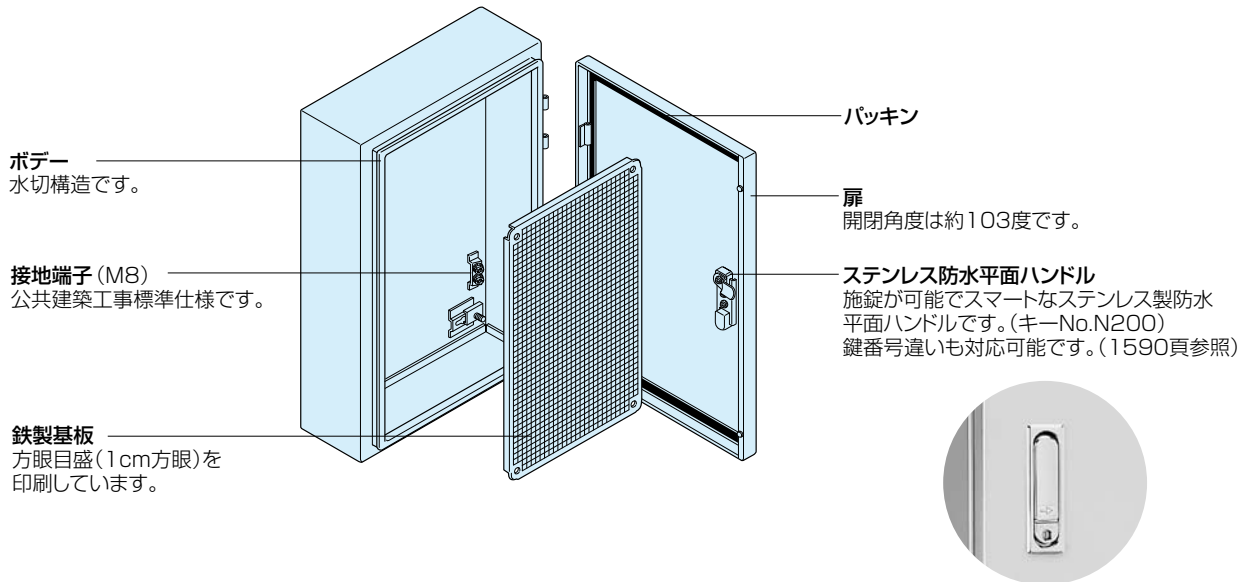
- 材質にステンレス (SUS304) を使用しています。
- 塗装あり (クリアー塗装) と塗装なしがあります。

塗 装 色	SR-N: ヘアライン仕上 塗装なし	SR: ヘアライン仕上 クリアー塗装 (背面は塗装なし)
材 質	ステンレス (SUS304)	
取 付 基 板	鉄製基板 (2.3mm)	
キャビネット板厚	扉 1.5mm ポデー 1.5mm	
ハ ン ド ル	ステンレス防水平面ハンドル (H-85S) (キーNo.N200)	
扉 形 式	片扉	

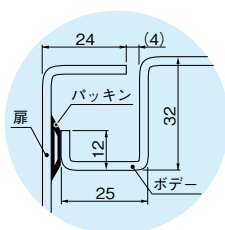


オプション
 アースパーセット (FCX-Z5AS) の取付けが可能です。
 詳細は、1006頁をご参照ください。

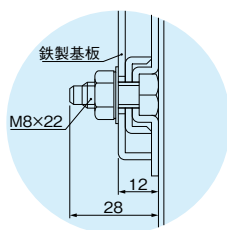
■分解図 (SR)



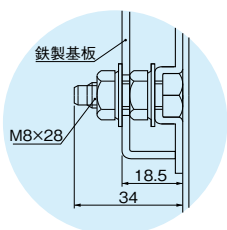
ア 断面図



イ 基板取付部図

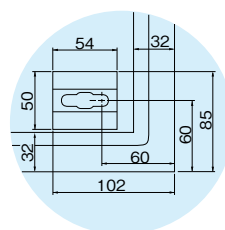


タテ寸法900mm以下

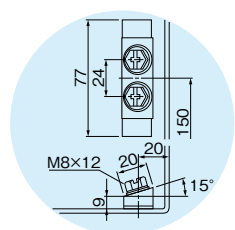


タテ寸法1,000mm以上

ウ ボルトホルダー図

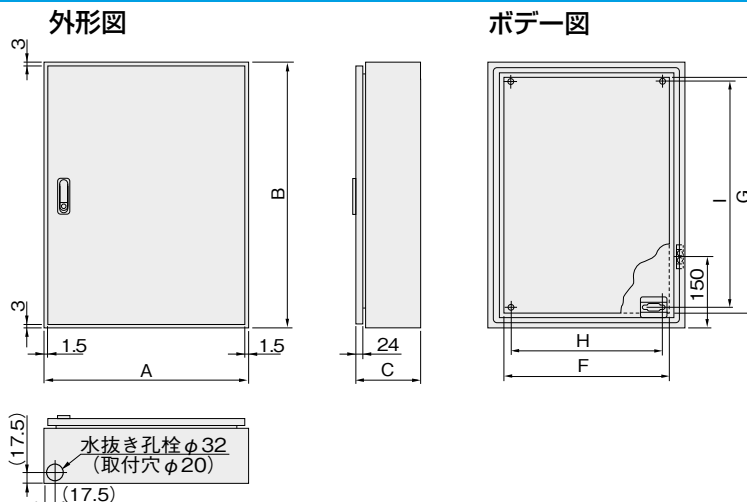


エ 接地端子図



キャビネット
 自立形
 盤用
 防水・防塵形
 コントロール
 情報通信用
 各種
 計器盤用
 ステンレス
 アルミ
 ペDESTAL
 パーキャビネット

SR ステンレス SR形制御盤キャビネット (水切、防水・防塵パッキン付)



フカサ **120mm**

塗装なしタイプ				クリアー塗装タイプ				一梱入数
納期区分	品名記号	標準価格円	納期区分	品名記号	標準価格円	納期区分		
◎	SR12-34N	35,500	◎	SR12-34	39,500	◎	1	
◎	SR12-43N	35,500	◎	SR12-43	39,500	◎	1	
◎	SR12-44N	41,500	③	SR12-44	45,500	③	1	
◎	SR12-45N	51,500	③	SR12-45	57,500	③	1	
◎	SR12-54N	51,500	③	SR12-54	57,500	③	1	

フカサ **160mm**

◎	SR16-34N	44,500	◎	SR16-34	49,500	◎	1
◎	SR16-44N	51,500	◎	SR16-44	57,500	◎	1
◎	SR16-45N	57,500	◎	SR16-45	64,000	◎	1
◎	SR16-46N	66,500	③	SR16-46	73,500	③	1
◎	SR16-54N	59,500	◎	SR16-54	65,500	◎	1
◎	SR16-55N	68,500	◎	SR16-55	75,500	◎	1
◎	SR16-56N	73,500	③	SR16-56	82,000	③	1
◎	SR16-57N	82,500	③	SR16-57	91,500	③	1
◎	SR16-59N	96,000	③	SR16-59	107,000	③	1
◎	SR16-64N	66,500	③	SR16-64	73,500	③	1
◎	SR16-65N	73,500	③	SR16-65	82,000	③	1
◎	SR16-66N	85,500	③	SR16-66	95,500	③	1
◎	SR16-68N	101,000	③	SR16-68	112,000	③	1
◎	SR16-75-1N	82,500	③	SR16-75-1	91,500	③	1

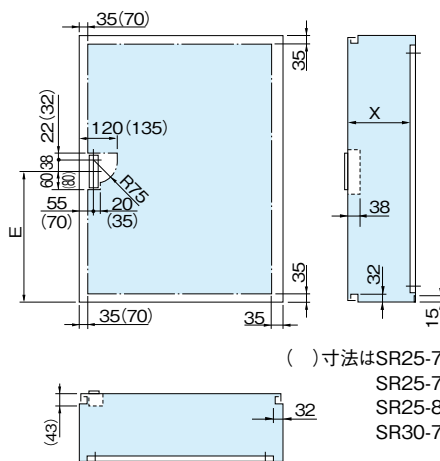
フカサ **200mm**

◎	SR20-34N	53,500	◎	SR20-34	59,500	◎	1
◎	SR20-43N	53,500	◎	SR20-43	59,500	◎	1
◎	SR20-44N	59,500	◎	SR20-44	65,500	◎	1
◎	SR20-45N	72,000	◎	SR20-45	79,000	◎	1
◎	SR20-46N	76,500	◎	SR20-46	84,500	◎	1
◎	SR20-53N	63,000	③	SR20-53	69,000	③	1
◎	SR20-54N	72,000	◎	SR20-54	79,000	◎	1
◎	SR20-55N	76,500	◎	SR20-55	85,500	◎	1
◎	SR20-56N	84,500	◎	SR20-56	93,500	◎	1
◎	SR20-57N	93,500	◎	SR20-57	104,000	◎	1
◎	SR20-58N	104,000	③	SR20-58	115,000	③	1
◎	SR20-59N	112,000	③	SR20-59	123,000	③	1
◎	SR20-512N	136,000	③	SR20-512	151,000	③	1
◎	SR20-64N	76,500	◎	SR20-64	84,500	◎	1
◎	SR20-65N	84,500	◎	SR20-65	93,500	◎	1
◎	SR20-66N	91,500	◎	SR20-66	102,000	◎	1
◎	SR20-68N	109,000	◎	SR20-68	122,000	◎	1

◎代理店様在庫品 ◎物流センター在庫品 ①③⑤⑦標準品(納期別) 無印 受注品

☛注意 屋外等で、もらい錆等を考慮される場合はクリアー塗装タイプをご選定ください。

機器取付有効図(扉)



屋内用 **IP54** 屋内・屋外兼用 **IP54**

(カテゴリー2) (カテゴリー2)
(SR-N: 塗装なしタイプ) (SR: クリアー塗装)

ヘアーライン仕上
塗装なし

ヘアーライン仕上
クリアー塗装
(背面は塗装なし)

単位/mm

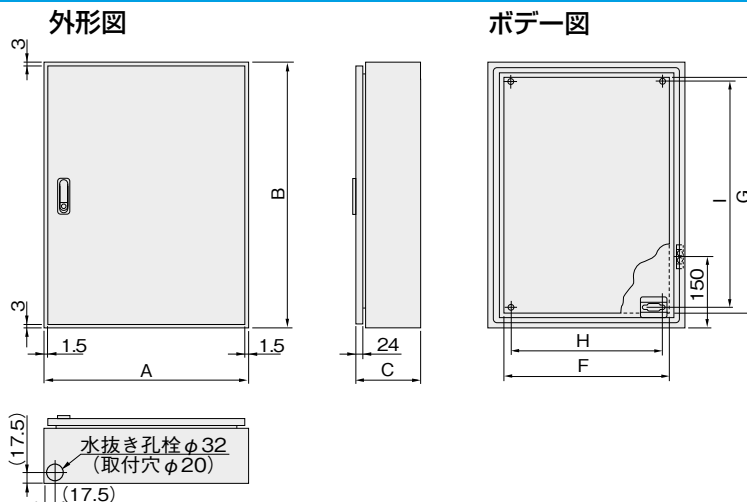
扉形式	外形寸法			鉄製基板寸法				ハンドル位置 E	有効フカサ X	製品 質量 kg	塗装なしタイプ	クリアー塗装タイプ
	A(ヨコ)	B(タテ)	C(フカサ)	F(ヨコ)	G(タテ)	H	I				品名記号	品名記号
片扉	300	400	120	220	320	180	280	197	103	7.3	SR12-34N	SR12-34
〃	400	300	〃	320	220	280	180	147	〃	7.3	SR12-43N	SR12-43
〃	〃	400	〃	〃	320	〃	280	197	〃	9.3	SR12-44N	SR12-44
〃	〃	500	〃	〃	420	〃	380	247	〃	11.2	SR12-45N	SR12-45
〃	500	400	〃	420	320	380	280	197	〃	11.3	SR12-54N	SR12-54

片扉	300	400	160	220	320	180	280	197	143	7.8	SR16-34N	SR16-34
〃	400	〃	〃	320	〃	280	〃	〃	〃	9.8	SR16-44N	SR16-44
〃	〃	500	〃	〃	420	〃	380	247	〃	11.7	SR16-45N	SR16-45
〃	〃	600	〃	〃	520	〃	480	297	〃	14.2	SR16-46N	SR16-46
〃	500	400	〃	420	320	380	280	197	〃	11.8	SR16-54N	SR16-54
〃	〃	500	〃	〃	420	〃	380	247	〃	14.1	SR16-55N	SR16-55
〃	〃	600	〃	〃	520	〃	480	297	〃	16.5	SR16-56N	SR16-56
〃	〃	700	〃	〃	620	〃	580	347	〃	18.9	SR16-57N	SR16-57
〃	〃	900	〃	〃	820	〃	780	447	〃	23.6	SR16-59N	SR16-59
〃	600	400	〃	520	320	480	280	197	〃	13.8	SR16-64N	SR16-64
〃	〃	500	〃	〃	420	〃	380	247	〃	16.6	SR16-65N	SR16-65
〃	〃	600	〃	〃	520	〃	480	297	〃	20.0	SR16-66N	SR16-66
〃	〃	800	〃	〃	720	〃	680	397	〃	25.8	SR16-68N	SR16-68
〃	700	500	〃	620	420	580	380	247	〃	19.0	SR16-75-1N	SR16-75-1

片扉	300	400	200	220	320	180	280	197	183	8.4	SR20-34N	SR20-34
〃	400	300	〃	320	220	280	180	147	〃	8.4	SR20-43N	SR20-43
〃	〃	400	〃	〃	320	〃	280	197	〃	10.5	SR20-44N	SR20-44
〃	〃	500	〃	〃	420	〃	380	247	〃	12.6	SR20-45N	SR20-45
〃	〃	600	〃	〃	520	〃	480	297	〃	15.1	SR20-46N	SR20-46
〃	500	300	〃	420	220	380	180	147	〃	10.2	SR20-53N	SR20-53
〃	〃	400	〃	〃	320	〃	280	197	〃	12.6	SR20-54N	SR20-54
〃	〃	500	〃	〃	420	〃	380	247	〃	15.1	SR20-55N	SR20-55
〃	〃	600	〃	〃	520	〃	480	297	〃	17.6	SR20-56N	SR20-56
〃	〃	700	〃	〃	620	〃	580	347	〃	20.0	SR20-57N	SR20-57
〃	〃	800	〃	〃	720	〃	680	397	〃	22.5	SR20-58N	SR20-58
〃	〃	900	〃	〃	820	〃	780	447	〃	25.0	SR20-59N	SR20-59
〃	〃	1,200	〃	〃	1,120	〃	1,080	597	176	32.3	SR20-512N	SR20-512
〃	600	400	〃	520	320	480	280	197	183	14.7	SR20-64N	SR20-64
〃	〃	500	〃	〃	420	〃	380	247	〃	17.6	SR20-65N	SR20-65
〃	〃	600	〃	〃	520	〃	480	297	〃	21.1	SR20-66N	SR20-66
〃	〃	800	〃	〃	720	〃	680	397	〃	27.1	SR20-68N	SR20-68

キャビネット
自立形
盤用
防水・防塵形
コントロール
情報通信用
各種
計器盤用
ステンレス
アルミ
ペDESTAL
キャビネット

SR ステンレス SR形制御盤キャビネット (水切、防水・防塵パッキン付)



フカサ 200mm

塗装なしタイプ				クリアー塗装タイプ				一梱入数
納期区分	品名記号	標準価格円	納期区分	品名記号	標準価格円	標準価格円		
◎	SR20-610N	127,000	③	SR20-610	141,000	141,000	1	
◎	SR20-76-1N	104,000	③	SR20-76-1	115,000	115,000	1	
◎	SR20-78-1N	118,000	③	SR20-78-1	131,000	131,000	1	
◎	SR20-710-1N	138,000	③	SR20-710-1	153,000	153,000	1	

フカサ 250mm

◎	SR25-45N	75,500	◎	SR25-45	83,500	83,500	1
◎	SR25-55N	82,500	◎	SR25-55	91,500	91,500	1
◎	SR25-56N	89,000	◎	SR25-56	99,000	99,000	1
◎	SR25-57N	101,000	◎	SR25-57	112,000	112,000	1
◎	SR25-65N	89,000	◎	SR25-65	99,000	99,000	1
◎	SR25-68N	122,000	◎	SR25-68	135,000	135,000	1
◎	SR25-69N	131,000	③	SR25-69	145,000	145,000	1
◎	SR25-75-1N	101,000	◎	SR25-75-1	112,000	112,000	1
◎	SR25-76-1N	109,000	③	SR25-76-1	122,000	122,000	1
◎	SR25-78-1N	127,000	◎	SR25-78-1	141,000	141,000	1
◎	SR25-710-1N	157,000	◎	SR25-710-1	175,000	175,000	1
◎	SR25-712-1N	175,000	③	SR25-712-1	194,000	194,000	1
◎	SR25-714-1N	194,000	③	SR25-714-1	216,000	216,000	1
◎	SR25-86-1N	122,000	③	SR25-86-1	135,000	135,000	1
◎	SR25-810-1N	166,000	③	SR25-810-1	185,000	185,000	1

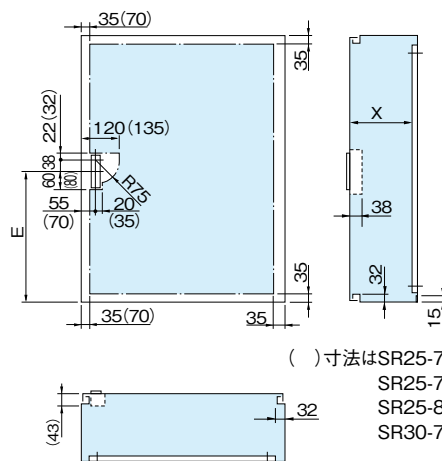
フカサ 300mm

◎	SR30-45N	85,500	③	SR30-45	95,500	95,500	1
◎	SR30-56N	99,000	③	SR30-56	109,000	109,000	1
◎	SR30-58N	114,000	③	SR30-58	127,000	127,000	1
◎	SR30-66N	109,000	③	SR30-66	122,000	122,000	1
◎	SR30-68N	132,000	③	SR30-68	147,000	147,000	1
◎	SR30-76-1N	121,000	③	SR30-76-1	133,000	133,000	1
◎	SR30-78-1N	138,000	◎	SR30-78-1	153,000	153,000	1
◎	SR30-710-1N	165,000	③	SR30-710-1	183,000	183,000	1
◎	SR30-712-1N	183,000	③	SR30-712-1	203,000	203,000	1
◎	SR30-86-1N	132,000	③	SR30-86-1	147,000	147,000	1
◎	SR30-88-1N	150,000	③	SR30-88-1	167,000	167,000	1
◎	SR30-810-1N	175,000	③	SR30-810-1	194,000	194,000	1

◎代理店様在庫品 ◎物流センター在庫品 ①③⑤⑦標準品(納期別) 無印 受注品

ご注意 屋外等で、もらい錆等を考慮される場合はクリアー塗装タイプをご選定ください。
床面設置の場合は、キャビネットフカサの浅いもの、高さの高いものについて、また機器の取付位置、質量等により転倒の恐れがありますので、必要に応じてキャビネットの底面に加え、背面で固定してください。

機器取付有効図(扉)



()寸法はSR25-712-1
SR25-714-1
SR25-810-1
SR30-712-1

屋内用 **IP54** 屋内・屋外兼用 **IP54**

(カテゴリー2)
(SR-N: 塗装なしタイプ)

(カテゴリー2)
(SR: クリアー塗装)

ヘアーライン仕上
塗装なし

ヘアーライン仕上
クリアー塗装
(背面は塗装なし)

単位/mm

扉形式	外形寸法			鉄製基板寸法				ハンドル 位置	有効フカサ E	製品 質量 kg	塗装なしタイプ		クリアー塗装タイプ	
	A(ヨコ)	B(タテ)	C(フカサ)	F(ヨコ)	G(タテ)	H	I				品名記号	品名記号		
片扉	600	1,000	200	520	920	480	880	497	176	33.5	SR20-610N	SR20-610		
〃	700	600	〃	620	520	580	480	297	183	24.2	SR20-76-1N	SR20-76-1		
〃	〃	800	〃	〃	720	〃	680	397	〃	31.0	SR20-78-1N	SR20-78-1		
〃	〃	1,000	〃	〃	920	〃	880	497	176	38.3	SR20-710-1N	SR20-710-1		

片扉	400	500	250	320	420	280	380	247	233	14.0	SR25-45N	SR25-45
〃	500	〃	〃	420	〃	380	〃	〃	〃	16.8	SR25-55N	SR25-55
〃	〃	600	〃	〃	520	〃	480	297	〃	19.4	SR25-56N	SR25-56
〃	〃	700	〃	〃	620	〃	580	347	〃	22.1	SR25-57N	SR25-57
〃	600	500	〃	520	420	480	380	247	〃	19.5	SR25-65N	SR25-65
〃	〃	800	〃	〃	720	〃	680	397	〃	27.9	SR25-68N	SR25-68
〃	〃	900	〃	〃	820	〃	780	447	〃	30.9	SR25-69N	SR25-69
〃	700	500	〃	620	420	580	380	247	〃	21.5	SR25-75-1N	SR25-75-1
〃	〃	600	〃	〃	520	〃	480	297	〃	24.9	SR25-76-1N	SR25-76-1
〃	〃	800	〃	〃	720	〃	680	397	〃	32.8	SR25-78-1N	SR25-78-1
〃	〃	1,000	〃	〃	920	〃	880	497	226	38.4	SR25-710-1N	SR25-710-1
〃	〃	1,200	〃	〃	1,120	〃	1,080	597	〃	45.2	SR25-712-1N	SR25-712-1
〃	〃	1,400	〃	〃	1,320	〃	1,280*	697	〃	52.3	SR25-714-1N	SR25-714-1
〃	800	600	〃	720	520	680	480	297	233	27.9	SR25-86-1N	SR25-86-1
〃	〃	1,000	〃	〃	920	〃	880	497	226	45.1	SR25-810-1N	SR25-810-1

*印寸法には中央に取付穴があります。

片扉	400	500	300	320	420	280	380	247	283	15.2	SR30-45N	SR30-45
〃	500	600	〃	420	520	380	480	297	〃	20.8	SR30-56N	SR30-56
〃	〃	800	〃	〃	720	〃	680	397	〃	26.4	SR30-58N	SR30-58
〃	600	600	〃	520	520	480	480	297	〃	24.1	SR30-66N	SR30-66
〃	〃	800	〃	〃	720	〃	680	397	〃	30.5	SR30-68N	SR30-68
〃	700	600	〃	620	520	580	480	297	〃	27.3	SR30-76-1N	SR30-76-1
〃	〃	800	〃	〃	720	〃	680	397	〃	34.6	SR30-78-1N	SR30-78-1
〃	〃	1,000	〃	〃	920	〃	880	497	276	42.4	SR30-710-1N	SR30-710-1
〃	〃	1,200	〃	〃	1,120	〃	1,080	597	〃	49.8	SR30-712-1N	SR30-712-1
〃	800	600	〃	720	520	680	480	297	283	30.6	SR30-86-1N	SR30-86-1
〃	〃	800	〃	〃	720	〃	680	397	〃	38.7	SR30-88-1N	SR30-88-1
〃	〃	1,000	〃	〃	920	〃	880	497	276	47.4	SR30-810-1N	SR30-810-1