

# ナフロン<sup>®</sup>PTFEスーパープライアブルホース


Fタイプ  
FVタイプ

Fタイプは、ナフロンPTFEスーパープライアブルホースの両端をフレアー加工し、あらかじめフランジを取り付けたホースです。外部はブレードの補強はされていません。標準タイプのTOMBO No.9067-Aと耐圧性に優れたTOMBO No.9067-A-HWの2種類があります。FVタイプは、耐真空用として、両端ストレート部にふっ素樹脂PTFEスリーブを取付けたものです。

※ナフロンPTFEスーパープライアブルホースについては、P-8.9をご参照ください。

## ■用途

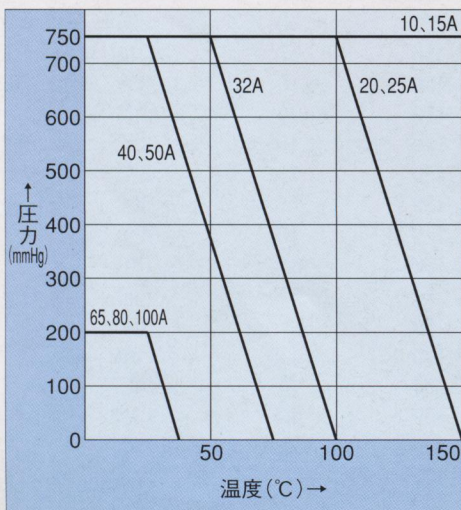
- 薬品ライン、可とう性が要求される場合に適しています。



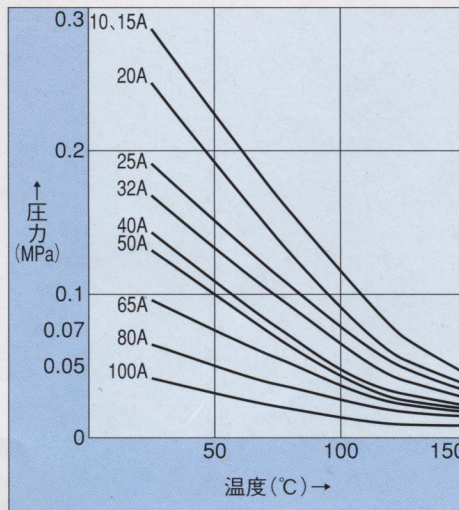
## ■サイズ別最高使用圧力

●TOMBO No.9067-A-F、FV (負圧の使用はFVタイプのみです。)

(負圧)

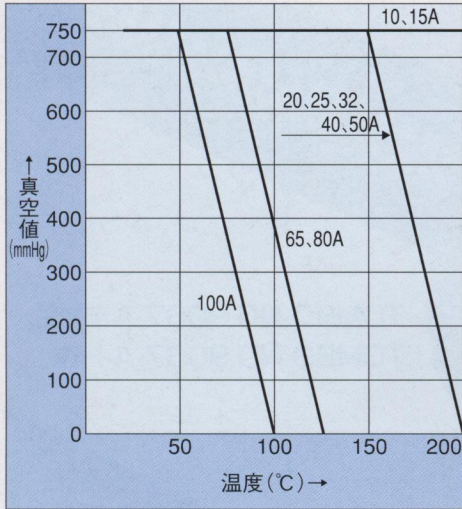


(正圧)

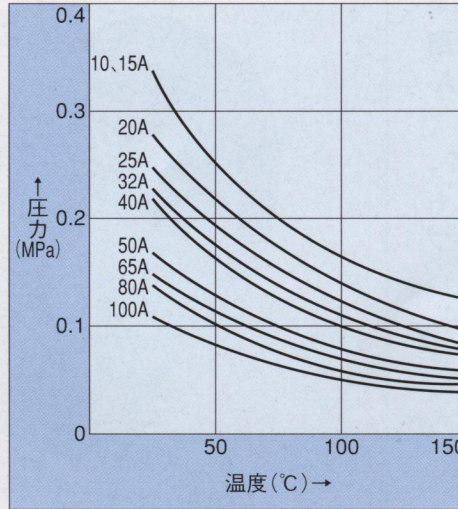


●TOMBO No.9067-A-HW-F、FV (負圧の使用はFVタイプのみです。)

(負圧)



(正圧)



■仕様

呼称寸法		曲げ半径 (mm)		
A	B	当社従来品	TOMBO No.9067-A-F/FV	TOMBO No.9067-A-HW-F/FV
10	3/8	30	50	60
15	1/2	50	50	60
20	3/4	100	80	100
25	1	100	100	100
32	1 1/4	150	130	120
40	1 1/2	150	150	130
50	2	200	200	200
65	2 1/2	250	230	230
80	3	250	250	250
100	4	300	280	280

■寸法

上段 TOMBO No.9067-A-F/FV  
下段 TOMBO No.9067-A-HW-F/FV

呼称寸法		プライアブルホース			製作可能長さ		ホース重量	金具重量 (g)
A	B	内径 (mm)	外径 (mm)	肉厚 (mm)	最小 (mm)	最大 (m)	(g/m)	F/FV
10	3/8	12.5	20.0	1.0	250	10	155	1160/1170
		14.0	22.5	1.25	150	15	225	1067/1085
15	1/2	12.5	20.0	1.0	250	10	155	1330/1345
		14.0	22.5	1.25	150	15	225	1170/1195
20	3/4	19.0	27.5	1.0	250	10	210	1640/1660
		19.0	27.5	1.5	150	10	320	1475/1505
25	1	24.0	32.0	1.2	250	10	325	2590/2610
		25.0	35.5	1.5	150	10	430	2280/2320
32	1 1/4	29.0	38.0	1.2	250	10	375	3380/3410
		29.5	42.0	1.5	150	7.5	500	3060/3130
40	1 1/2	35.0	45.0	1.2	250	10	460	3520/3570
		34.5	47.5	1.5	150	6.5	670	3110/3190
50	2	46.0	58.0	1.2	250	6.5	640	4360/4440
		43.0	58.5	2.0	150	3	1015	3820/3930
65	2 1/2	59.0	73.5	1.5	250	4.2	1140	6120/6270
		58.5	83.0	2.0	150	2	1405	5250/5550
80	3	74.0	89.5	1.5	250	3.2	1340	6190/6420
		73.0	91.0	2.0	150	2	1765	5270/5630
100	4	90.0	113.0	1.5	250	3.5	1540	7030/7360
		91.0	113.0	2.0	150	2	2600	5580/6130

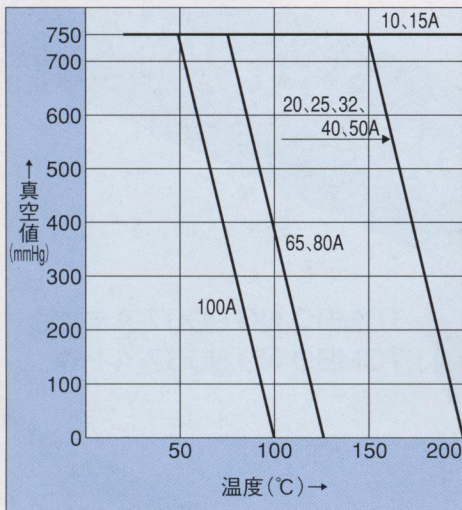
●ナフロンホースの表示方法は、P-28をご参照ください。

●フランジ寸法は、P-22をご参照ください。

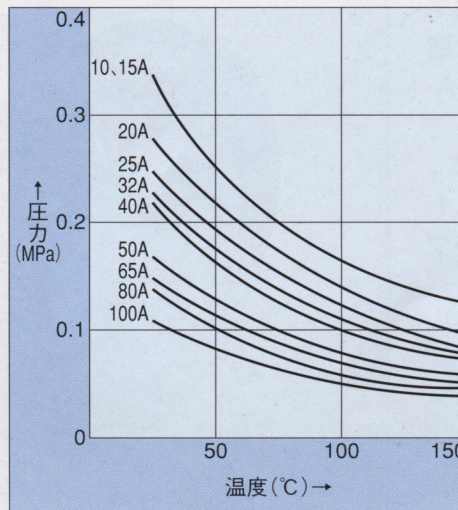
●10Aのホース本体は15Aを使用。

●TOMBO No.9067-A-HW-F、FV (負圧の使用はFVタイプのみです。)

(負圧)



(正圧)



■仕様

呼称寸法		曲げ半径 (mm)		
A	B	当社従来品	TOMBO No.9067-A-F/FV	TOMBO No.9067-A-HW-F/FV
10	3/8	30	50	60
15	1/2	50	50	60
20	3/4	100	80	100
25	1	100	100	100
32	1 1/4	150	130	120
40	1 1/2	150	150	130
50	2	200	200	200
65	2 1/2	250	230	230
80	3	250	250	250
100	4	300	280	280

■寸法

上段 TOMBO No.9067-A-F/FV  
下段 TOMBO No.9067-A-HW-F/FV

呼称寸法		プライアブルホース			製作可能長さ		ホース重量	金具重量 (g)
A	B	内径 (mm)	外径 (mm)	肉厚 (mm)	最小 (mm)	最大 (m)	(g/m)	F/FV
10	3/8	12.5	20.0	1.0	250	10	155	1160/1170
		14.0	22.5	1.25	150	15	225	1067/1085
15	1/2	12.5	20.0	1.0	250	10	155	1330/1345
		14.0	22.5	1.25	150	15	225	1170/1195
20	3/4	19.0	27.5	1.0	250	10	210	1640/1660
		19.0	27.5	1.5	150	10	320	1475/1505
25	1	24.0	32.0	1.2	250	10	325	2590/2610
		25.0	35.5	1.5	150	10	430	2280/2320
32	1 1/4	29.0	38.0	1.2	250	10	375	3380/3410
		29.5	42.0	1.5	150	7.5	500	3060/3130
40	1 1/2	35.0	45.0	1.2	250	10	460	3520/3570
		34.5	47.5	1.5	150	6.5	670	3110/3190
50	2	46.0	58.0	1.2	250	6.5	640	4360/4440
		43.0	58.5	2.0	150	3	1015	3820/3930
65	2 1/2	59.0	73.5	1.5	250	4.2	1140	6120/6270
		58.5	83.0	2.0	150	2	1405	5250/5550
80	3	74.0	89.5	1.5	250	3.2	1340	6190/6420
		73.0	91.0	2.0	150	2	1765	5270/5630
100	4	90.0	113.0	1.5	250	3.5	1540	7030/7360
		91.0	113.0	2.0	150	2	2600	5580/6130

●ナフロンホースの表示方法は、P-28をご参照ください。

●フランジ寸法は、P-22をご参照ください。

●10Aのホース本体は15Aを使用。